

# MIMIK 30




Scannen Sie den QR-Code, um die neuesten Daten zu erhalten


- GR-94 / Grau metallic / Strukturiert
- AN-96 / Metallic-Anthrazit / Strukturiert
- WH-87 / Weiß / Strukturiert

LED-Wandanbauleuchte, bestehend aus:


- Gehäuse aus Aluminiumdruckguss mit Polyesterpulverlackierung ISO 9227/12944 - ISO 9223 (C5)
- Altersbeständige Silikondichtung
- Leuchte inklusive Konverter
- Diffusor mit Mikroprisma aus temperiertem Flachglas, Innenseite siebbedruckt bei der Ausführung MIMIK FLAT
- Diffusor aus temperiertem, durchsichtigem Flachglas, Innenseite siebbedruckt bei der Ausführung MIMIK
- Die MIMIK-Versionen haben eine Optik mit Linsen aus Hochleistungspolymer mit hoher Lichtwiedergabe und verschiedenen Ausstrahlungswinkeln, um den unterschiedlichen beleuchtungstechnischen Ansprüchen gerecht zu werden
- Die Modelle mit "CP"-Optik haben eine asymmetrische Lichtverteilung und eignen sich besonders zur Beleuchtung von Rad- und Fußwegen
- Äußere Schrauben aus Edelstahl
- Zukunftssichere, wartbare Leuchte



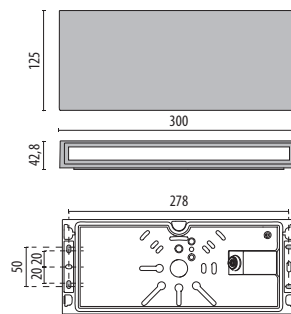
Adigeo Shopping Centre - Verona - Italy



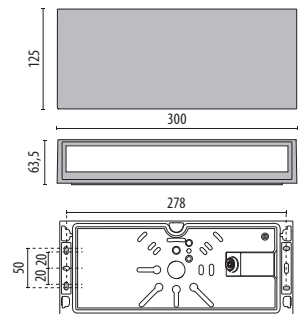
pg 252  
MIMIK 10



pg 296  
MIMIK 10 POST

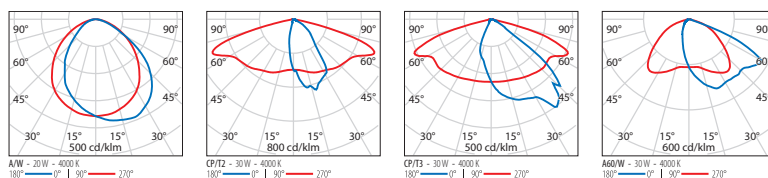


MIMIK 30  
FLAT



MIMIK 30


Kennzeichnung und Klassifizierung der Optiken



## MIMIK 30 FLAT

IP65 - IK06


LEISTUNG (W)	KLASSE	ENEC	CRI	KELVIN	OPTIKEN	WINKEL	LED-NENNLICHTSTROM (lm)	LEUCHTENLICHTSTROM (lm)	FARBE / FINISH	ART.-NR.
Power LED 220-240 V 50/60 Hz										
20	I	✓	80	4000	A/W	-	2736	1597	■	<b>303798</b>
20	I	✓	80	3000	A/W	-	2644	1506	■	<b>303800</b>
20	I	✓	80	4000	A/W	-	2736	1597	■	<b>303799</b>
20	I	✓	80	3000	A/W	-	2644	1506	■	<b>303801</b>
20	I	✓	80	4000	A/W	-	2736	1597	□	<b>303843</b>
20	I	✓	80	3000	A/W	-	2644	1506	□	<b>303844</b>



## MIMIK 30 CP/T2

IP65 - IK06


LEISTUNG (W)	KLASSE	ENEC	CRI	KELVIN	OPTIKEN	WINKEL	LED-NENNLICHTSTROM (lm)	LEUCHTENLICHTSTROM (lm)	FARBE / FINISH	ART.-NR.
Power LED 220-240 V 50/60 Hz										
30	I	✓	70	4000	CP/T2	-	4480	2700	■	<b>303802</b>
30	I	✓	70	3000	CP/T2	-	4160	2506	■	<b>303804</b>
30	I	✓	70	4000	CP/T2	-	4480	2700	■	<b>303803</b>
30	I	✓	70	3000	CP/T2	-	4160	2506	■	<b>303805</b>
30	I	✓	70	4000	CP/T2	-	4480	2700	□	<b>303845</b>
30	I	✓	70	3000	CP/T2	-	4160	2506	□	<b>303846</b>



## MIMIK 30 CP/T3

IP65 - IK06


LEISTUNG (W)	KLASSE	ENEC	CRI	KELVIN	OPTIKEN	WINKEL	LED-NENNLICHTSTROM (lm)	LEUCHTENLICHTSTROM (lm)	FARBE / FINISH	ART.-NR.
Power LED 220-240 V 50/60 Hz										
30	I	✓	70	4000	CP/T3	-	4480	2755	■	<b>303806</b>
30	I	✓	70	3000	CP/T3	-	4160	2558	■	<b>303808</b>
30	I	✓	70	4000	CP/T3	-	4480	2755	■	<b>303807</b>
30	I	✓	70	3000	CP/T3	-	4160	2558	■	<b>303809</b>
30	I	✓	70	4000	CP/T3	-	4480	2755	□	<b>303847</b>
30	I	✓	70	3000	CP/T3	-	4160	2558	□	<b>303848</b>



## MIMIK 30 A60/W

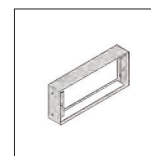
IP65 - IK06

LEISTUNG (W)	KLASSE	ENEC	CRI	KELVIN	OPTIKEN	WINKEL	LED-NENNLICHTSTROM (lm)	LEUCHTENLICHTSTROM (lm)	FARBE / FINISH	ART.-NR.
Power LED 220-240 V 50/60 Hz										
30	I	✓	70	4000	A60/W	-	4480	2558	■	<b>303810</b>
30	I	✓	70	3000	A60/W	-	4160	2373	■	<b>303812</b>
30	I	✓	70	4000	A60/W	-	4480	2558	■	<b>303811</b>
30	I	✓	70	3000	A60/W	-	4160	2373	■	<b>303813</b>
30	I	✓	70	4000	A60/W	-	4480	2558	□	<b>303849</b>
30	I	✓	70	3000	A60/W	-	4160	2373	□	<b>303850</b>

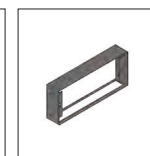


## Optionales Zubehör

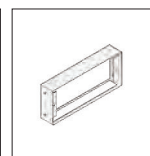
BESCHREIBUNG	FARBE	ART.-NR.
<b>MIMIK FLAT</b>		
Zierring zur individuellen Gestaltung FLAT	■	<b>310446</b>
Zierring zur individuellen Gestaltung FLAT	■	<b>310447</b>
Zierring zur individuellen Gestaltung FLAT	□	<b>310448</b>



310446



310447



310448